


























































CNV-onderzoek *Thuiswerken in coronatijd* - oktober 2020

1. Thuiswerken			
<i>Aantal respondenten bij deze vraag: 2913</i>			
Ik werk niet thuis		10.30	300
Ik werk sinds de coronacrisis gedeeltelijk thuis		19.02	554
Ik werk sinds de coronacrisis (vrijwel) volledig thuis		70.68	2059

2. Niet thuiswerken omdat:			
<i>Aantal respondenten bij deze vraag: 300</i>			
Ik kan niet thuiswerken, vanwege het werk dat ik doe		81.67	245
Ik mag niet thuiswerken, maar ik zou het wel willen		3.33	10
Ik wil zelf niet thuiswerken, ook al mag het wel van mijn werkgever		15.00	45

3. Door het thuiswerken:			
<i>Aantal respondenten bij deze vraag: 2613</i>			
1. Voel ik me geïsoleerd			
<i>Aantal respondenten bij deze vraag: 2613</i>			
Bij mij niet van toepassing		56.45	1475
Geen mening / weet ik niet		8.00	209
Bij mij wel van toepassing		35.55	929
2. Zit ik tegen een burn-out aan			
<i>Aantal respondenten bij deze vraag: 2613</i>			
Bij mij niet van toepassing		77.08	2014
Geen mening / weet ik niet		14.47	378
Bij mij wel van toepassing		8.46	221
3. Werk ik meer uren dan voor de coronacrisis			
<i>Aantal respondenten bij deze vraag: 2613</i>			
Bij mij niet van toepassing		57.33	1498
Geen mening / weet ik niet		9.26	242
Bij mij wel van toepassing		33.41	873
4. Ben ik productiever			
<i>Aantal respondenten bij deze vraag: 2613</i>			
Bij mij niet van toepassing		27.78	726
Geen mening / weet ik niet		22.85	597
Bij mij wel van toepassing		49.37	1290
5. Ben ik creatiever			
<i>Aantal respondenten bij deze vraag: 2613</i>			
Bij mij niet van toepassing		38.65	1010
Geen mening / weet ik niet		34.56	903
Bij mij wel van toepassing		26.79	700
6. Is er geen goede scheiding meer tussen werk en privé			
<i>Aantal respondenten bij deze vraag: 2613</i>			
Bij mij niet van toepassing		44.55	1164
Geen mening / weet ik niet		10.45	273
Bij mij wel van toepassing		45.01	1176
7. Werk ik efficiënter			
<i>Aantal respondenten bij deze vraag: 2613</i>			
Bij mij niet van toepassing		27.75	725
Geen mening / weet ik niet		24.03	628
Bij mij wel van toepassing		48.22	1260

8. Voel ik me overbelast			
<i>Aantal respondenten bij deze vraag: 2613</i>			
Bij mij niet van toepassing		56.22	1469
Geen mening / weet ik niet		21.16	553
Bij mij wel van toepassing		22.62	591
9. Ervaar ik meer concentratieproblemen			
<i>Aantal respondenten bij deze vraag: 2613</i>			
Bij mij niet van toepassing		56.56	1478
Geen mening / weet ik niet		11.17	292
Bij mij wel van toepassing		32.26	843
10. Ervaar ik meer relatieproblemen met mijn partner			
<i>Aantal respondenten bij deze vraag: 2613</i>			
Bij mij niet van toepassing		80.67	2108
Geen mening / weet ik niet		11.60	303
Bij mij wel van toepassing		7.73	202
11. Ben ik beter in staat om werk en privé te combineren			
<i>Aantal respondenten bij deze vraag: 2613</i>			
Bij mij niet van toepassing		38.19	998
Geen mening / weet ik niet		21.58	564
Bij mij wel van toepassing		40.22	1051
12. Ben ik vaker uitgeput			
<i>Aantal respondenten bij deze vraag: 2613</i>			
Bij mij niet van toepassing		53.65	1402
Geen mening / weet ik niet		18.75	490
Bij mij wel van toepassing		27.59	721
13. Ben ik minder tijd kwijt aan nutteloze overleggen			
<i>Aantal respondenten bij deze vraag: 2613</i>			
Bij mij niet van toepassing		32.68	854
Geen mening / weet ik niet		16.26	425
Bij mij wel van toepassing		51.05	1334
















4. Fysiek			
<i>Aantal respondenten bij deze vraag: 2613</i>			
1. Ik haalde in het voorjaar vaker een frisse neus dan nu tijdens mijn thuiswerkdag			
<i>Aantal respondenten bij deze vraag: 2613</i>			
Bij mij niet van toepassing		39.80	1040
Weet ik niet / geen mening		5.89	154
Bij mij wel van toepassing		54.31	1419
2. Ik beschik thuis niet over een arbo-verantwoorde werkplek (goede bureaustoel/tafel/beeldscherm etc)			
<i>Aantal respondenten bij deze vraag: 2613</i>			
Bij mij niet van toepassing		46.96	1227
Weet ik niet / geen mening		8.92	233
Bij mij wel van toepassing		44.13	1153
3. Ik pak genoeg rustmomenten ter ontspanning tijdens mijn werkdag			
<i>Aantal respondenten bij deze vraag: 2613</i>			
Bij mij niet van toepassing		39.72	1038
Weet ik niet / geen mening		12.82	335
Bij mij wel van toepassing		47.46	1240
4. Ik heb vaker last van fysieke klachten (schouders, nek, arm, rug) sinds ik thuiswerk			
<i>Aantal respondenten bij deze vraag: 2613</i>			
Bij mij niet van toepassing		48.60	1270
Weet ik niet / geen mening		10.52	275
Bij mij wel van toepassing		40.87	1068













5. Ik sport vaker sinds ik thuiswerk			
<i>Aantal respondenten bij deze vraag: 2613</i>			
Bij mij niet van toepassing		71.37	1865
Weet ik niet / geen mening		9.80	256
Bij mij wel van toepassing		18.83	492
6. Ik sport te weinig om fit te blijven			
<i>Aantal respondenten bij deze vraag: 2613</i>			
Bij mij niet van toepassing		36.62	957
Weet ik niet / geen mening		16.57	433
Bij mij wel van toepassing		46.80	1223
7. Ik weet niet of ik een goede houding aanneem tijdens mijn werk			
<i>Aantal respondenten bij deze vraag: 2613</i>			
Bij mij niet van toepassing		39.65	1036
Weet ik niet / geen mening		25.79	674
Bij mij wel van toepassing		34.56	903
8. Ik ga vaker naar de fysiotherapeut sinds ik thuiswerk			
<i>Aantal respondenten bij deze vraag: 2613</i>			
Bij mij niet van toepassing		84.88	2218
Weet ik niet / geen mening		5.63	147
Bij mij wel van toepassing		9.49	248
9. Ik zou graag meer ondersteuning/tips willen krijgen om fit te blijven			
<i>Aantal respondenten bij deze vraag: 2613</i>			
Bij mij niet van toepassing		50.94	1331
Weet ik niet / geen mening		24.23	633
Bij mij wel van toepassing		24.84	649

5. Door thuis te werken, bespaar ik aan reistijd:			
<i>Aantal respondenten bij deze vraag: 2613</i>			
1 tot 4 uur per week minder reistijd		36.24	947
4 tot 8 uur per week minder reistijd		33.68	880
meer dan 8 uur minder reistijd		17.30	452
Minder dan een uur / nagenoeg geen verschil		12.78	334

6. Wat ik aan reistijd bespaar, besteed ik voornamelijk aan:			
<i>Aantal respondenten bij deze vraag: 2613</i>			
werk		23.96	626
privé		35.67	932
werk en privé, ongeveer fifty-fifty		40.38	1055

7. Middelen			
<i>Aantal respondenten bij deze vraag: 2613</i>			
1. Mijn werkgever voorziet in de juiste middelen (bureaustoel, laptopstandaard, beeldscherm) om arbo-technisch goed thuis te kunnen werken			
<i>Aantal respondenten bij deze vraag: 2613</i>			
Bij mij niet van toepassing		34.67	906
Weet ik niet / geen mening		11.40	298
Bij mij van toepassing		53.92	1409
2. Mijn werkgever weet niet of ik thuis over de juiste middelen beschik om goed te werken			
<i>Aantal respondenten bij deze vraag: 2613</i>			
Bij mij niet van toepassing		26.67	697
Weet ik niet / geen mening		16.30	426
Bij mij van toepassing		57.02	1490

3. Ik durf bij mijn werkgever niet te vragen om extra middelen om goed thuis te werken			
<i>Aantal respondenten bij deze vraag: 2613</i>			
Bij mij niet van toepassing		77.65	2029
Weet ik niet / geen mening		12.06	315
Bij mij van toepassing		10.29	269
4. Ik beschik thuis over de juiste laptop waarop ik mijn werk goed kan doen			
<i>Aantal respondenten bij deze vraag: 2613</i>			
Bij mij niet van toepassing		15.92	416
Weet ik niet / geen mening		5.20	136
Bij mij van toepassing		78.87	2061
5. Ik heb een geschikte thuiswerkplek waar ik mijn werk geconcentreerd kan doen			
<i>Aantal respondenten bij deze vraag: 2613</i>			
Bij mij niet van toepassing		21.97	574
Weet ik niet / geen mening		9.03	236
Bij mij van toepassing		69.00	1803
6. Ik beschik thuis over een aparte ruimte om te werken			
<i>Aantal respondenten bij deze vraag: 2613</i>			
Bij mij niet van toepassing		30.96	809
Weet ik niet / geen mening		1.65	43
Bij mij van toepassing		67.39	1761
7. Ik krijg te weinig ICT/technische ondersteuning om thuis mijn werk goed te doen			
<i>Aantal respondenten bij deze vraag: 2613</i>			
Bij mij niet van toepassing		74.67	1951
Weet ik niet / geen mening		13.85	362
Bij mij van toepassing		11.48	300

8. Kosten			
<i>Aantal respondenten bij deze vraag: 2613</i>			
1. Ik krijg een thuiswerkvergoeding van mijn werkgever			
<i>Aantal respondenten bij deze vraag: 2613</i>			
Bij mij niet van toepassing		68.16	1781
Weet ik niet / geen mening		6.81	178
Bij mij wel van toepassing		25.03	654
2. Mijn werkgever heeft mijn reiskostenvergoeding stopgezet sinds het begin van de crisis			
<i>Aantal respondenten bij deze vraag: 2613</i>			
Bij mij niet van toepassing		60.77	1588
Weet ik niet / geen mening		10.18	266
Bij mij wel van toepassing		29.05	759
3. In plaats van reiskostenvergoeding krijg ik nu een thuiswerkvergoeding			
<i>Aantal respondenten bij deze vraag: 2613</i>			
Bij mij niet van toepassing		76.81	2007
Weet ik niet / geen mening		9.84	257
Bij mij wel van toepassing		13.36	349
4. Ik maak door het thuiswerken extra kosten die ik niet door mijn werkgever vergoed krijg.			
<i>Aantal respondenten bij deze vraag: 2613</i>			
Bij mij niet van toepassing		22.81	596
Weet ik niet / geen mening		17.53	458
Bij mij wel van toepassing		59.66	1559

9. Toekomst*Aantal respondenten bij deze vraag: 2613*

1. Na de crisis wil ik graag structureel meer thuiswerken dan voor de crisis			
<i>Aantal respondenten bij deze vraag: 2613</i>			
Bij mij niet van toepassing		17.80	465
Geen mening / weet ik (nog) niet		12.25	320
Bij wel van toepassing		69.96	1828
2. Ik verwacht een groot deel van mijn externe afspraken online te blijven doen			
<i>Aantal respondenten bij deze vraag: 2613</i>			
Bij mij niet van toepassing		27.13	709
Geen mening / weet ik (nog) niet		28.17	736
Bij wel van toepassing		44.70	1168
3. Ik kan niet wachten om weer volledig op kantoor te kunnen werken			
<i>Aantal respondenten bij deze vraag: 2613</i>			
Bij mij niet van toepassing		55.53	1451
Geen mening / weet ik (nog) niet		18.52	484
Bij wel van toepassing		25.95	678

10. Toekomst thuiswerken:			
<i>Aantal respondenten bij deze vraag: 2613</i>			
Ik zou minimaal 1 dag willen blijven thuiswerken		22.62	591
Ik zou minimaal 2 (3, 4) dagen willen blijven thuiswerken		52.47	1371
Ik zou wel volledig willen thuiswerken		8.08	211
Ik verwacht dat mijn werkgever daarbij voldoende rekening houdt met mijn wensen		16.84	440